



*LAPORAN KEUANGAN
TRIWULAN III TAHUN 2025*

BALAI KARANTINA HEWAN IKAN DAN TUMBUHAN RIAU

**Balai Karantina Hewan
Ikan Dan Tumbuhan Riau**

Untuk Periode yang Berakhir Tanggal
30 September 2025

Sebagaimana diamanatkan Undang-Undang Nomor 17 Tahun 2003 tentang Keuangan Negara bahwa Menteri/Pimpinan Lembaga sebagai Pengguna Anggaran/Barang mempunyai tugas antara lain menyusun dan menyampaikan laporan keuangan Kementerian Negara/Lembaga yang dipimpinnya.

Balai Karantina Hewan Ikan Dan Tumbuhan Riau adalah salah satu entitas akuntansi di bawah Badan Akuntansi dan Pelaporan Keuangan yang berkewajiban menyelenggarakan akuntansi dan laporan pertanggungjawaban atas pelaksanaan Anggaran Pendapatan dan Belanja Negara. Salah satu pelaksanaannya adalah dengan menyusun laporan keuangan berupa Laporan Realisasi Anggaran, Neraca, Laporan Operasional, Laporan Perubahan Ekuitas dan Catatan atas Laporan Keuangan.

Penyusunan Laporan Keuangan Balai Karantina Hewan Ikan Dan Tumbuhan Riau mengacu pada Peraturan Pemerintah Nomor 71 Tahun 2010 tentang Standar Akuntansi Pemerintahan dan kaidah-kaidah pengelolaan keuangan yang sehat dalam Pemerintahan. Laporan Keuangan ini telah disusun dan disajikan dengan basis akrual sehingga akan mampu menyajikan informasi keuangan yang transparan, akurat dan akuntabel.

Laporan Keuangan ini diharapkan dapat memberikan informasi yang berguna kepada para pengguna laporan khususnya sebagai sarana untuk meningkatkan akuntabilitas/pertanggungjawaban dan transparansi pengelolaan keuangan negara pada Balai Karantina Hewan Ikan Dan Tumbuhan Riau. Di samping itu, laporan keuangan ini juga dimaksudkan untuk memberikan informasi kepada manajemen dalam pengambilan keputusan dalam usaha untuk mewujudkan tata kelola pemerintahan yang baik (*good governance*).

Pekanbaru, 30 September 2025

Kepala Balai,



Sekhib, S.Pi, M.P

NIP. 196806181989031003

DAFTAR ISI

Kata Pengantar	2
Daftar Isi	3
Pernyataan Tanggung Jawab	4
Ringkasan	5
I. Laporan Realisasi Anggaran	6
II. Neraca	7
III. Laporan Operasional	8
IV. Laporan Perubahan Ekuitas	9
V. Informasi Keuangan Tertentu dan Informasi Penting Lainnya	10
A. Informasi Keuangan Tertentu	11
B. Informasi Penting Lainnya	14
VI. Lampiran Lainnya	17



BADAN KARANTINA INDONESIA
BALAI KARANTINA HEWAN, IKAN, DAN TUMBUHAN
RIAU

Jln. Pattimura No.10 Pekanbaru, Riau 28131 Telp. (0761) 22172
email. karantinapekanbaru@gmail.com
www.karantinaindonesia.go.id

PERNYATAAN TANGGUNG JAWAB

Laporan Keuangan Balai Karantina Hewan Ikan Dan Tumbuhan Riau yang terdiri dari: Laporan Realisasi Anggaran, Neraca, Laporan Operasional, Laporan Perubahan Ekuitas, dan Informasi Keuangan Tertentu dan Informasi Penting Lainnya Periode Triwulan III Tahun Anggaran 2025 sebagaimana terlampir adalah merupakan tanggung jawab kami.

Laporan Keuangan tersebut telah disusun berdasarkan sistem pengendalian intern yang memadai, dan isinya telah menyajikan informasi pelaksanaan anggaran dan posisi keuangan secara layak sesuai dengan Standar Akuntansi Pemerintahan.

Pekanbaru, 30 September 2025
Kepala Balai,



Sokhib, S.Pi, M.P

NIP. 196806181989031003

Laporan Keuangan Balai Karantina Hewan Ikan Dan Tumbuhan Riau Triwulan III Tahun Anggaran 2025 ini telah disusun dan disajikan sesuai dengan Peraturan Pemerintah Nomor 71 Tahun 2010 tentang Standar Akuntansi Pemerintahan (SAP) dan berdasarkan kaidah-kaidah pengelolaan keuangan yang sehat di lingkungan pemerintahan. Laporan Keuangan ini meliputi:

1. LAPORAN REALISASI ANGGARAN

Laporan Realisasi Anggaran menggambarkan perbandingan antara anggaran dengan realisasinya, yang mencakup unsur-unsur Pendapatan-LRA dan Belanja selama periode 1 Januari sampai dengan 30 September 2025.

Realisasi Pendapatan Negara pada TA 2025 adalah berupa Pendapatan Negara Bukan Pajak sebesar Rp8.939.577.430,00 atau mencapai 149,04 persen dari estimasi Pendapatan-LRA sebesar Rp5.998.000.000,00.

Realisasi Belanja Negara pada TA 2025 adalah sebesar Rp13.047.397.378,00 atau mencapai 57,99 persen dari alokasi anggaran sebesar Rp9.465.000.000,00.

2. NERACA

Neraca menggambarkan posisi keuangan entitas mengenai aset, kewajiban, dan ekuitas pada 30 September 2025. Nilai Aset per 30 September 2025.

dicatat dan disajikan sebesar Rp60.480.228.664,00 yang terdiri dari: Aset Lancar sebesar Rp355.948.228,00; Piutang Jangka Panjang (neto) sebesar Rp0,00; Aset Tetap (neto) sebesar Rp60.124.280.436,00; dan Aset Lainnya (neto) sebesar Rp0.

Nilai Kewajiban dan Ekuitas masing-masing sebesar Rp1.062.919.733,00- dan Rp59.417.308.931,00-.

3. LAPORAN OPERASIONAL

Laporan Operasional menyajikan berbagai unsur pendapatan-LO, beban, surplus/defisit dari operasi, surplus/defisit dari kegiatan nonoperasional, surplus/defisit sebelum pos luar biasa, pos luar biasa, dan surplus/defisit-LO, yang diperlukan untuk penyajian yang wajar. Pendapatan-LO untuk periode sampai dengan 30 September 2025 adalah sebesar Rp8.939.562.430,00 sedangkan jumlah beban dari kegiatan operasional adalah sebesar

Rp15.142.724.417,00 sehingga terdapat Defisit dari Kegiatan Operasional senilai Rp(6.203.161.987,00). Surplus Kegiatan Non Operasional dan Defisit Pos-pos Luar Biasa masing-masing sebesar Rp(6.203.161.987,00) dan sebesar Rp0 sehingga entitas mengalami Defisit-LO sebesar Rp(6.203.161.987,00)

4. LAPORAN PERUBAHAN EKUITAS

Laporan Perubahan Ekuitas menyajikan informasi kenaikan atau penurunan ekuitas tahun pelaporan dibandingkan dengan tahun sebelumnya. Ekuitas pada tanggal 01 Januari 2025 adalah sebesar Rp6.413.676.992,00 dikurangi Defisit-LO sebesar Rp(6.203.157.361,00) ditambah dengan koreksi-koreksi senilai Rp0 dan Transaksi Antar Entitas sebesar Rp59.206.789.300,00 sehingga Ekuitas entitas pada tanggal 30 September 2025 adalah senilai Rp59.417.308.931,00

I. LAPORAN REALISASI ANGGARAN

BALAI KARANTINA HEWAN IKAN DAN TUMBUHAN
LAPORAN REALISASI ANGGARAN
UNTUK PERIODE YANG BERAKHIR 30 SEPTEMBER 2025 DAN 30
SEPTEMBER 2024

(Dalam Rupiah)

URAIAN	CATATAN	TA 2025		% thd Angg	TA 2024
		ANGGARAN	REALISASI		REALISASI
PENDAPATAN					
Penerimaan Negara Bukan Pajak	B.1	5,998,000,000	8,939,577,430	149.04	9,057,532,015
JUMLAH PENDAPATAN		5,998,000,000	8,939,577,430	149.04	9,057,532,015
BELANJA	B.2.				
Belanja Pegawai	B.3	10,123,416,000	7,181,944,074	70.94	6,927,593,671
Belanja Barang	B.4	12,377,344,000	5,865,453,304	47.39	6,675,197,664
Belanja Modal	B.5	-	-	#DIV/0!	199,500,000
Belanja Bantuan Sosial	B.6	-	-	#DIV/0!	-
JUMLAH BELANJA		22,500,760,000	13,047,397,378	57.99	13,802,291,335

BALAI KARANTINA HEWAN IKAN DAN TUMBUHAN RIAU
NERACA
PER 30 SEPTEMBER 2025 DAN 31 DESEMBER 2024

(Dalam Rupiah)

URAIAN	CATATAN	2025	2024
ASET			
ASET LANCAR			
Kas di Bendahara Pengeluaran	C.1	170,000,000	-
Kas di Bendahara Penerimaan	C.2	-	-
Kas Lainnya dan Setara Kas	C.3	75,666,326	-
Piutang Bukan Pajak	C.4	-	15,000
Bagian Lancar TP/TGR	C.5	-	-
Bagian Lancar Tagihan Penjualan Angsuran	C.6	-	-
Penyisihan Piutang Tak Tertagih - Piutang Lancar	C.7	-	(75)
Belanja Dibayar di Muka	C.8	-	-
Pendapatan yang Masih harus Diterima	C.9	-	-
Persediaan	C.10	110,281,902	296,734,952
Jumlah Aset Lancar		355,948,228	296,749,877
PIUTANG JANGKA PANJANG			
Tagihan TP/TGR	C.11	-	-
Tagihan Penjualan Angsuran	C.12	-	-
Penyisihan Piutang Tak Tertagih - Piutang Jangka Panjang	C.13	-	-
Jumlah Piutang Jangka Panjang		-	-
ASET TETAP			
Tanah	C.14	32,412,180,000	3,030,732,000
Peralatan dan Mesin	C.15	28,146,251,836	2,166,188,833
Gedung dan Bangunan	C.16	25,140,243,282	3,319,475,829
Jalan, Irigasi, dan Jaringan	C.17	991,233,000	176,277,000
Aset Tetap Lainnya	C.18	-	-
Konstruksi dalam pengerjaan	C.19	-	-
Akumulasi Penyusutan Aset Tetap	C.20	(26,565,627,682)	(2,534,256,196)
Jumlah Aset Tetap		60,124,280,436	6,158,417,466
ASET LAINNYA			
Aset Tidak Berwujud	C.21	100,470,000	-
Aset Lain-Lain	C.22	311,296,960	-
Akumulasi Penyusutan dan Amortisasi Aset Lainnya	C.23	(411,766,960)	-
Jumlah Aset Lainnya		-	-
JUMLAH ASET		60,480,228,664	6,455,167,343
KEWAJIBAN			
KEWAJIBAN JANGKA PENDEK			
Uang Muka dari KPPN	C.24	170,000,000	-
Utang kepada Pihak Ketiga	C.25	843,549,733	41,490,351
Utang Yang Belum Ditagihkan	C.26	49,370,000	-
Beban yang Masih Harus Dibayar	C.27	-	-
Jumlah Kewajiban Jangka Pendek		1,062,919,733	41,490,351
JUMLAH KEWAJIBAN		1,062,919,733	41,490,351
EKUITAS			
Ekuitas	C.28	59,417,308,931	6,413,676,992
JUMLAH EKUITAS		59,417,308,931	6,413,676,992
JUMLAH KEWAJIBAN DAN EKUITAS		60,480,228,664	6,455,167,343

III. LAPORAN OPERASIONAL

BALAI KARANTINA HEWAN IKAN DAN TUMBUHAN RIAU LAPORAN OPERASIONAL UNTUK PERIODE YANG BERAKHIR 30 SEPTEMBER 2025 DAN 30 SEPTEMBER 2024

(Dalam Rupiah)

URAIAN	CATATAN	2025	2024
KEGIATAN OPERASIONAL			
PENDAPATAN			
Penerimaan Negara Bukan Pajak	D.1	8,939,562,430	9,057,347,015
JUMLAH PENDAPATAN		8,939,562,430	9,057,347,015
BEBAN			
Beban Pegawai	D.2	7,742,171,125	7,437,203,668
Beban Persediaan	D.3	952,868,314	813,061,705
Beban Barang dan Jasa	D.4	2,316,005,467	2,457,192,617
Beban Pemeliharaan	D.5	1,102,909,883	1,971,778,325
Beban Perjalanan Dinas	D.6	1,895,663,321	1,425,691,983
Beban Barang untuk Diserahkan kepada Masyarakat	D.7	-	-
Beban Bantuan Sosial	D.8	-	-
Beban Penyusutan dan Amortisasi	D.9	1,133,106,382	19,950,000
Beban Penyisihan Piutang Tak Tertagih	D.10	(75)	-
JUMLAH BEBAN		15,142,724,417	14,124,878,298
SURPLUS (DEFISIT) DARI KEGIATAN OPERASIONAL		(6,203,161,987)	(5,067,531,283)
KEGIATAN NON OPERASIONAL	D.11		
Surplus Penjualan Aset Nonlancar		-	-
Defisit Penjualan Aset Non Lancar		-	-
Defisit Selisih Kurs		-	-
Pendapatan dari Kegiatan Non Operasional Lainnya		-	185,000
SURPLUS /DEFISIT DARI KEGIATAN NON OPERASIONAL		-	185,000
SURPLUS/DEFISIT SEBELUM POS LUAR BIASA		(6,203,161,987)	(5,067,346,283)
POS LUAR BIASA	D.12		
Pendapatan PNB		-	-
Beban Perjalanan Dinas		-	-
Beban Persediaan		-	-
SURPLUS/DEFISIT LO		(6,203,161,987)	(5,067,346,283)

IV. LAPORAN PERUBAHAN EKUITAS

BALAI KARANTINA HEWAN IKAN DAN TUMBUHAN RIAU
 LAPORAN PERUBAHAN EKUITAS
 UNTUK PERIODE YANG BERAKHIR 30 SEPTEMBER 2025 DAN 30
 SEPTEMBER 2024

(Dalam Rupiah)

URAIAN	CATATAN	2025	2024
EKUITAS AWAL	E.1	6.413.676.992	-
SURPLUS/DEFISIT LO	E.2	(6.203.157.361)	(5.067.346.283)
KOREKSI YANG MENAMBAH/MENGURANGI EKUITAS	E.3		
DAMPAK KUMULATIF PERUBAHAN KEBIJAKAN/KESALAHAN MENDASAR	E.3.1	-	-
PENYESUAIAN NILAI ASET	E.3.2	-	-
KOREKSI NILAI PERSEDIAAN	E.3.3	-	-
SELISIH REVALUASI ASET TETAP	E.3.4	-	-
KOREKSI NILAI ASET TETAP NON REVALUASI	E.3.5	-	-
KOREKSI LAIN-LAIN	E.3.6	-	-
JUMLAH		-	-
TRANSAKSI ANTAR ENTITAS	E.4	59.206.789.300	4.701.760.331
EKUITAS AKHIR	E.5	59.417.308.931	(365.585.952)

V. Informasi Keuangan Tertentu dan Informasi Penting Lainnya

A. Informasi Keuangan Tertentu

1. Informasi Pagu dan Realisasi Anggaran s.d. 30 September 2025

a. Informasi Realisasi Belanja dan Estimasi Realisasi

Satuan Kerja: Balai Karantina Hewan Ikan Dan Tumbuhan Riau

Jenis Belanja	Pagu	Realisasi s.d 30- Sep	Sisa Pagu s.d. 30-Sep-2025	Rencana Realisasi Triwulan IV	Estimasi Total Realisasi	Estimasi Pagu Tidak Terealisasi
A	B	C	D	E	F (C + E)	G (B - F)
51	10.123.416.000	7.181.944.074	2.941.471.926	2.896.624.573	9.878.568.647	244.847.353
52	12.377.344.000	5.865.453.304	6.511.890.696	4.792.245.457	10.657.698.761	1.719.645.239
53						
57						
Total	22.500.760.000	13.047.397.378	9.453.362.622	7.488.870.030	20.536.267.408	1.964.492.592

Sampai dengan Triwulan III 2025 realisasi belanja pegawai sebesar Rp7.181.944.074,00 atau 70.94% dari pagu anggaran belanja pegawai, realisasi belanja barang sebesar Rp5.865.453.304,00 atau 47.39% dari pagu anggaran belanja barang, sehingga secara keseluruhan realisasi belanja sebesar Rp9.453.362.622,00 atau 57,99% dari pagu anggaran belanja.

Serapan masih tersebut masih dibawah target penyerapan (70%) disebabkan oleh adanya anggaran yang masih diberi tanda bintang baru buka blokir operasional, kebijakan pemblokiran anggaran dari pemerintah untuk belanja barang dan modal sebagai langkah efisiensi dengan rincian serapan belanja barang masih sebesar % disebabkan karena baru buka blokir operasional . Atas sisa pagu yang belum terealisasi sampai dengan triwulan III tahun 2025 direncanakan akan direalisasikan pada Triwulan IV Tahun 2025 sebesar Rp7.488.870.030,00.

Dengan demikian, diperkirakan sampai akhir tahun 2025 total realisasi adalah sebesar Rp20.536.267.408,00. dan perkiraan pagu yang tidak terealisasi sebanyak Rp1.964.492592,00.

Untuk belanja pegawai akan di tarik untuk mengatasi pagu minus pagu belanja pegawai barantin. Untuk Belanja Barang terdapat dana yang masih di blokir sebesar Rp1.447.629.000,00.

b. Informasi Pagu Minus Belanja Pegawai serta Rencana Mitigasi

Satuan Kerja: Balai Karantina Hewan Ikan Dan Tumbuhan Riau

Jenis Belanja	Uraian	Pagu	Realisasi s.d. 30-Sep-2025	Rencana Realisasi Triwulan IV	Total Realisasi	Estimasi Pagu/Pagu Minus
A	B	C	D	E	F (D + E)	G (C – F)
5111	Belanja Gaji dan Tunjangan PNS	8.017.542.000	6.367.691.689	1.947.811.890	8.315.503.579	(297.961.579)
5116	Belanja Gaji dan Tunjangan PPPK	154.434.000	116.637.385	310.139.683	426.777.068	(272.343.068)
5112	Belanja Gaji dan Tunjangan TNI/Polri					
5113	Belanja Gaji dan Tunjangan Pejabat Negara					
5114	Belanja Gaji Dokter PTT					
5115	Belanja Gaji dan Tunjangan Pegawai Non PNS					

Sampai dengan triwulan III tahun 2025 tidak terdapat pagu minus belanja pegawai namun diestimasikan sampai akhir tahun 2025 terdapat pagu minus sebesar Rp570.304.647,00. Tidak terdapat pagu minus belanja pegawai berdasarkan todo list MonSakti.

Atas pagu minus tersebut yang diestimasikan sampai akhir tahun 2025 tersebut satuan kerja akan mengusulkan revisi anggaran antar jenis belanja.

c. Informasi Pagu Blokir

Satuan Kerja: Balai Karantina Hewan Ikan Dan Tumbuhan Riau

No.	Jenis Belanja	Pagu	Blokir Pagu	Rencana Buka Blokir	
				Rupiah	Tanggal
1	51	10.123.416.000			
2	52	12.377.344.000	1.447.629.000	1.196.022.000	10 September 2025
3	53				

Pada tahun 2025 sampai dengan triwulan III tepatnya bulan juli 2025 pagu yang masih di blokir Rp3.608.719.000,00 pada akun Belanja Barang (kode Belanja52). Namun pada Triwulan yang sama atau tepatnya pada bulan agustus 2025 terdapat pembukaan blokir sebesar Rp2.161.090.000,00 sehingga sampai dengan triwulan IV menyisakan pagu yang masih di blokir sebesar Rp.1.447.629.000,00 dan rencana pagu blokir sebesar Rp1.192.022.000,00 sesuai dengan surat Kepala Badan Karantina Indonesia Nomor B-1593/PR.02.01/A/9/2025 tanggal 10 September 2025 hal tentang pengusulan pembukaan (Relaksasi) blokir efisiensi anggaran Tahap III Barantin 2025 yang ditujukan ke Kementerian Keuangan.

2. Informasi Outstanding Kontrak Signifikan

a. Informasi Outstanding Kontrak

Satuan Kerja: Balai Karantina Hewan Ikan Dan Tumbuhan Riau

Jumlah Kontrak	Nilai Total Kontrak	Realisasi	Sisa Nilai Kontrak

Sampai dengan triwulan III tahun 2025, terdapat 0 kontrak yang masih *outstanding* dengan nilai kontrak sebesar Rp0 dan realisasi sebesar Rp 0

Berdasarkan *outstanding* kontrak tersebut, sebanyak kontrak 0 merupakan *outstanding* kontrak signifikan. Sampai Triwulan III tidak terdapat lagi *outstanding* kontrak di Om Span di karenakan semua kontrak sudah terealisasi 100%. Di awal triwulan IV masih terdapat *outstanding* kontrak untuk pekerjaan kelengkapan pakaian dinas dimana proses pekerjaan baru di mulai di awal bulan oktober dengan nilai kontrak Rp. 102.800.000,00.

b. Informasi Outstanding Kontrak Signifikan

Satuan Kerja: Balai Karantina Hewan Ikan Dan Tumbuhan Riau

No.	No. Kontrak	Uraian Kontrak	Tanggal Mulai	Tanggal Akhir	Nilai Kontrak	Realisasi	Sisa
1.	CV. PASA FAMILY	Pengadaan Kelengkapan Pakaian Dinas Berupa Pengadaan Sepatu Dinas Pada Balai Karantina Hewan Ikan dan Tumbuhan Riau	07-OCT-25	21-OCT-25	102.800.000		102.800.000

Sumber: Aplikasi OMSPAN tanggal 16 Oktober 2025

Berdasarkan *outstanding* kontrak signifikan tersebut, 1 kontrak senilai Rp. 102.800.000,00 diperkirakan dapat diselesaikan tepat waktu.

B. Informasi Penting Lainnya

1. Kondisi

- Satker Balai Karantina Hewan Ikan dan Tumbuhan Riau pada Tanggal 19 Agustus 2025 terjadi pergantian pimpinan
- Balai Karantina Hewan Ikan dan Tumbuhan Riau merupakan satker baru dari Badan Karantina Indonesia (BA.127) yang baru terbentuk sesuai peppres 45 Tahun 2023, dimana Anggaran dengan BA.127 baru dilaksanakan tahun 2024 yang merupakan penggabungan dari dua kementerian yaitu kementerian pertanian dan Kementerian Kelautan dan Perikanan sehingga perolehan asset berupa Tanah, Peralatan dan Mesin, Gedung dan Bangunan dan Jalan Irigasi dan Jaringan yang merupakan transfer masuk. Nilai Aset Tetap Balai Karantina Hewan,Ikan dan Tumbuhan Riau per 30 September 2025 adalah sebesar Rp60.124.280.436,00. Nilai Aset Tetap tersebut berasal dari Transfer Masuk dari Kementerian Pertanian Tahap III sesuai dengan BAST Barang Milik Negara Nomor : 932/SJ/PL.450/XI/2024 tanggal 18 November 2024 .

2. Hal khusus menyangkut Program Strategis /Prioritas Nasional/Program Utama. Pelaksanaannya di antaranya melalui pemantauan HPHK, HPIK dan OPTK, keamanan pangan dan hayati program prioritas Peningkatan Perdagangan Domestik, Antar wilayah, dan Ekspor serta Peningkatan Partisipasi dalam Rantai Nilai Global kegiatan prioritas, yang tersebar di beberapa wilayah Riau dengan pagu mencapai Rp 538.669.000,00 dan realisasi sebesar Rp159.833.450,00

3. Kondisi Keuangan yang Memerlukan Perhatian Khusus K/L

- a. Realisasi Pendapatan Balai Karantina Hewan Ikan Dan Tumbuhan Riau dengan Realisasi sebesar Rp8.939.577.430,00 atau mencapai 149,04 persen dari estimasi pendapatan yang ditetapkan sebesar Rp5.998.000.000,00. terdiri dari akun signifikan:
 - Pendapatan Jasa Karantina Pertanian dan Peternakan sebesar Rp8.425.968.627,00- atau mencapai 193,61 persen dari estimasi sebesar Rp4.352.100.000,00- sudah melebihi dari estimasi yang ditetapkan karena tingginya tingkat lalu lintas komoditas pertanian
- b. Sampai dengan 30 September 2025 terdapat nilai aset signifikan pada asset tanah senilai Rp32.412.180.000,00. Nilai asset tanah Tahun 2024 senilai Rp3.030.732.000,00. Kenaikan nilai asset per 30 September 2025 sebesar Rp29.381.448.000,00 merupakan transfer masuk dari Kementerian Kelautan.

Dalam penjelasan Undang-Undang Nomor 17 Tahun 2003 tentang Keuangan Negara, Klasifikasi Fungsi dirinci ke dalam sebelas fungsi sebagai berikut: (1) pelayanan umum, (2) pertahanan, (3) ketertiban dan keamanan, (4) ekonomi, (5) lingkungan hidup, (6) perumahan dan fasilitas umum, (7) kesehatan, (8) pariwisata dan budaya, (9) agama, (10) pendidikan, dan (11) perlindungan sosial. Selanjutnya, fungsi-fungsi dirinci ke dalam subfungsi, Program, dan Kegiatan.

Capaian Rincian Output menurut klasifikasi fungsi yang telah dicapai dalam pelaksanaan APBN Triwulan III Tahun 2025 pada Balai Karantina Hewan Ikan Dan Tumbuhan Riau antara lain sebagai berikut:

INFORMASI KINERJA KEMENTERIAN/LEMBAGA TRIWULAN III TAHUN 2025

Satuan Kerja : (690873) Balai Karantina Hewan Ikan Dan Tumbuhan Riau

Fungsi : Ekonomi

Sub Fungsi : Pertanian, Kehutanan, Perikanan Dan Kelautan

Kode	Kegiatan	Belanja		Output				Keterangan	
		Anggaran	Realisasi	%	Target	Realisasi	Satuan	%	
1	2	3	4	5	6	7	8	9	10
	127.01.HA	4.752.117.000	2,331,581,018						
	7003	4.752.117.000	2,331,581,018						
	7003.PDC	4.269.650.000	2,201,383,884		30.003				
	01.PDC.501	538.669.000	159,833,450	55.68	3	0	Produk	29.70	
	02.PDC.502	3.730.981.000	2,041,550,434	54.72	30.000	30908	Sertifikat	100	
	7003.QIA	482.467.000	130,197,134		4	3			
	01.QIA.601	482.467.000	130,197,134	26.99	4	3	Laporan	60	
	127.01.WA	17.748.643.000	10,721,428,895						
	6999	17.748.643.000	10,721,428,895						
	6999.EBA	17.352.619.000	10,687,985,796		4	0			
	01.EBA 956	9.840.000	0	0	1	0	Layanan	33.32	
	02.EBA 962	33.880.000	1,426,150	18.88	2	0	Layanan	26.83	
	03.EBA 994	17.308.893.000	10,686,559,646	64.75	1	0	Layanan	74.97	
	6999.EBC	202.000.000	400,000		109	0	Layanan		
	01.EBC.954	202.000.000	400,000	100	109	0	Layanan	8.33	
	6999.EBD	194.024.000	33,043,099		12	5			
	01.EBD 953	71.738.000	17,927,809	73.88	3	0	Dokumen	25	
	01.EBD955	122.286.000	15,115,290	99.92	9	5	Dokumen	57.16	
	Subtotal	22.500.760.000	13.047.397.378						
	Penyesuaian (Revisi DIPA/Pengembali an Belanja/dll.)*								
	Total								

Penyajian Data Program Prioritas Nasional pada Lampiran Laporan Keuangan

Capaian rincian output (RO) yang ditagging sebagai Prioritas Nasional dapat disajikan dalam LK UAKPA

Berdasarkan Rencana Kerja Pemerintah (RKP) Tahun 2025 yang ditetapkan melalui Peraturan Presiden Republik Indonesia Nomor 109 Tahun 2024 Tentang Rencana Kerja Pemerintah Tahun 2025, pada Balai Karantina Hewan Ikan Dan Tumbuhan Riau terdapat Alokasi Anggaran untuk Prioritas Nasional (PN) yaitu pada Prioritas Nasional





1. Prioritas Nasional 05 – Melanjutkan Hilirisasi dan Mengembangkan Industri Berbasis Sumber Daya Alam untuk Meningkatkan Nilai Tambah di Dalam Negeri.

Pelaksanaannya di antaranya melalui pemantauan HPHK, HPIK dan OPTK, keamanan pangan dan hayati program prioritas Peningkatan Perdagangan Domestik, Antar wilayah, dan Ekspor serta Peningkatan Partisipasi dalam Rantai Nilai Global kegiatan prioritas, yang tersebar di beberapa wilayah Riau dengan pagu mencapai Rp 538.669.000,00 dan realisasi sebesar Rp159.833.450,00 dengan rincian sebagai berikut:

Satuan Kerja: Balai Karantina Hewan Ikan Dan Tumbuhan Riau

Program / Kegiatan Prioritas	Pagu	Realisasi	%	Satuan Output	Target	Capaian Output	%
Hasil Pemantauan	538.669.000	159.833.450	29.70	Produk	3	0	29.70

VI. LAMPIRAN LAINNYA

Detail Indikator Kinerja Detail Capaian RO																				 							
Kode subier 60073 Periode 09																				 							
TIDAK ADA FILTER																				CARI DI HALAMAN...							
NO.	SATKER	NAMA SATKER	KPPN	BULAN	PROGRAM	KEGIATAN	KRO	RO	URAIAN RO	PAGU	REALISASI	FULL BLOKIR	TARGET	SATUAN	REALISASI RO	PERSEN PROGRESS	STATUS KONFIRMASI	STATUS VALIDASI	JENIS RO	CARA PELAPORAN	POLARISASI CAPAIAN	POLARISASI WAKTU	TARGET RYRO	TARGET PKRO	NILAI		
A	V	A	V	A	V	A	V	A	V	A	V	A	V	A	V	A	V	A	V	A	V	A	V	A	V	A	V
		HEWAN, IKAN, DAN TUMBUHAN RIAU																Valid									
2	690873	BALAI KARANTINA HEWAN, IKAN, DAN TUMBUHAN RIAU	008	9	HA	7003	PDC	502	Sertifikas Kesehatan / Karantina	3.730.861.000	2.037.236.525	N	30000	Sertifikat	30908	100	terkonfirmasi	00 - Data Valid	2	3	Maximize	Stabilized	22500	74,97	100		
3	690873	BALAI KARANTINA HEWAN, IKAN, DAN TUMBUHAN RIAU	008	9	HA	7003	QIA	601	Pengawasan dan Pengendalian Karantina	482.467.000	130.197.134	N	4	Laporan	3	60	terkonfirmasi	00 - Data Valid	2	1	Maximize	Time Efficiency	3	75	80		
4	690873	BALAI KARANTINA HEWAN, IKAN, DAN TUMBUHAN RIAU	008	9	WA	6999	EBA	956	Layanan BMN	9.840.000	0	Y	1	Layanan	0	33,32	terkonfirmasi	00 - Data Valid	1	2	Maximize	Stabilized	0	0	100		
5	690873	BALAI KARANTINA HEWAN, IKAN, DAN TUMBUHAN RIAU	008	9	WA	6999	EBA	962	Layanan Umum	33.800.000	1.426.150	N	2	Layanan	0	26,63	terkonfirmasi	00 - Data Valid	1	2	Maximize	Stabilized	0	0	100		
6	690873	BALAI KARANTINA HEWAN, IKAN, DAN TUMBUHAN RIAU	008	9	WA	6999	EBA	994	Layanan Perkantoran	17.308.899.000	10.685.635.646	N	1	Layanan	0	74,97	terkonfirmasi	00 - Data Valid	1	2	Maximize	Stabilized	0	74,97	100		
7	690873	BALAI KARANTINA HEWAN, IKAN, DAN TUMBUHAN RIAU	008	9	WA	6999	EBC	954	Layanan Manajemen SOM	202.000.000	400.000	N	109	Layanan	0	8,33	terkonfirmasi	00 - Data Valid	1	2	Maximize	Stabilized	0	0	100		
8	690873	BALAI KARANTINA HEWAN, IKAN, DAN TUMBUHAN RIAU	008	9	WA	6999	EBD	953	Layanan Pemantauan dan Evaluasi	71.738.000	17.927.809	N	3	Dokumen	0	25	terkonfirmasi	00 - Data Valid	2	1	Maximize	Stabilized	0	0	100		
Total Nilai																							880,00				
Jumlah Output																							8				

**LAPORAN REALISASI ANGGARAN SATUAN KERJA
UNTUK PERIODE YANG BERAKHIR 30 SEPTEMBER 2025
(DALAM RUPIAH)**



KEMENTERIAN/LEMBAGA : BADAN KARANTINA INDONESIA 127
ESELON I : BADAN KARANTINA INDONESIA 01
SATUAN KERJA : BALAI KARANTINA HEWAN, IKAN, DAN TUMBUHAN RIAU 690873

Tgl Data : 21/10/25 7:42 AM
Tgl Cetak : 21/10/25 10:08 AM
Halaman : 2
lap_lra_face_satker_new_poc

URAIAN	2025				2024			
	ANGGARAN	REALISASI	REALISASI DI ATAS (BAWAH) ANGGARAN	%	ANGGARAN	REALISASI	REALISASI DI ATAS (BAWAH) ANGGARAN	%
1	2	4	5	6	7	8	9	10
1. Dana Bagi Hasil	0	0	0	0	0	0	0	0
2. Dana Alokasi Umum	0	0	0	0	0	0	0	0
3. Dana Transfer Khusus	0	0	0	0	0	0	0	0
a. Dana Alokasi Khusus Fisik	0	0	0	0	0	0	0	0
b. Dana Alokasi Khusus Non Fisik	0	0	0	0	0	0	0	0
c. Hibah Kepada Daerah	0	0	0	0	0	0	0	0
4. Dana Otonomi Khusus	0	0	0	0	0	0	0	0
5. Dana Keistimewaan Daerah Istimewa Yogyakarta	0	0	0	0	0	0	0	0
6. Dana Desa	0	0	0	0	0	0	0	0
7. Insentif Fiskal	0	0	0	0	0	0	0	0
Jumlah Belanja Negara (B.I + B.II)	22,500,760,000	13,047,397,378	(9,453,362,622)	57.99	21,459,109,000	13,802,291,335	(7,656,817,665)	64.32
C. PEMBIAYAAN	0	0	0	0	0	0	0	0

Keterangan :

FINAL

Pekanbaru, 21 Oktober 2025
Penanggung Jawab UAKPA
KEPALA BALAI



SOKHIB, S.PI, M.P
NIP. 196806181989031003

NERACA

TINGKAT SATUAN KERJA

PER 30 SEPTEMBER 2025

(DALAM RUPIAH)



KEMENTERIAN NEGARA/LEMBAGA : (127) BADAN KARANTINA INDONESIA

UNIT ORGANISASI : (01) BADAN KARANTINA INDONESIA

WILAYAH/PROVINSI : (0900) RIAU

SATUAN KERJA : (690873) BALAI KARANTINA HEWAN, IKAN, DAN TUMBUHAN RIAU

Tgl Data : 21/10/25 7:42 AM

Tgl Cetak : 21/10/25 10:09 AM

Halaman : 1

lap_neraca_satker_komparatif_poc

NAMA PERKIRAAN	JUMLAH		Kenaikan (Penurunan)	
	2025	2024	Jumlah	%
1	2	3	4	5
ASET				
ASET LANCAR				
Kas di Bendahara Pengeluaran	170,000,000	0	170,000,000	0.00
Kas Lainnya dan Setara Kas	75,666,326	0	75,666,326	0.00
Piutang Bukan Pajak	0	15,000	(15,000)	(100.00)
Penyisihan Piutang Tidak Tertagih - Piutang Bukan Pajak	0	(75)	75	(100.00)
PIUTANG BUKAN PAJAK (NETTO)	0	14,925	(14,925)	(100.00)
Persediaan	110,281,902	296,734,952	(186,453,050)	(62.83)
JUMLAH ASET LANCAR	355,948,228	296,749,877	59,198,351	19.95
ASET TETAP				
Tanah	32,412,180,000	3,030,732,000	29,381,448,000	969.45
Peralatan dan Mesin	28,146,251,836	2,166,188,833	25,980,063,003	1,199.34
Gedung dan Bangunan	25,140,243,282	3,319,475,829	21,820,767,453	657.36
Jalan, Irigasi dan Jaringan	991,233,000	176,277,000	814,956,000	462.32
AKUMULASI PENYUSUTAN	(26,565,627,682)	(2,534,256,196)	(24,031,371,486)	948.26
JUMLAH ASET TETAP	60,124,280,436	6,158,417,466	53,965,862,970	876.29
ASET LAINNYA				
Aset Tak Berwujud	100,470,000	0	100,470,000	0.00
Aset Lain-lain	311,296,960	0	311,296,960	0.00
AKUMULASI PENYUSUTAN/AMORTISASI ASET LAINNYA	(411,766,960)	0	(411,766,960)	0.00
JUMLAH ASET LAINNYA	0	0	0	
JUMLAH ASET	60,480,228,664	6,455,167,343	54,025,061,321	836.93
KEWAJIBAN				
KEWAJIBAN JANGKA PENDEK				
Utang kepada Pihak Ketiga	843,549,733	41,490,351	802,059,382	1,933.12
Utang Yang Belum Ditagihkan	49,370,000	0	49,370,000	0.00
Uang Muka dari KPPN	170,000,000	0	170,000,000	0.00
JUMLAH KEWAJIBAN JANGKA PENDEK	1,062,919,733	41,490,351	1,021,429,382	2,461.85
JUMLAH KEWAJIBAN	1,062,919,733	41,490,351	1,021,429,382	2,461.85
EKUITAS				
EKUITAS				
Ekuitas	59,417,308,931	6,413,676,992	53,003,631,939	826.42
JUMLAH EKUITAS	59,417,308,931	6,413,676,992	53,003,631,939	826.42
JUMLAH EKUITAS	59,417,308,931	6,413,676,992	53,003,631,939	826.42
JUMLAH KEWAJIBAN DAN EKUITAS	60,480,228,664	6,455,167,343	54,025,061,321	836.93

NERACA
TINGKAT SATUAN KERJA
PER 30 SEPTEMBER 2025
(DALAM RUPIAH)



KEMENTERIAN NEGARA/LEMBAGA : (127) BADAN KARANTINA INDONESIA
UNIT ORGANISASI : (01) BADAN KARANTINA INDONESIA
WILAYAH/PROVINSI : (0900) RIAU
SATUAN KERJA : (690873) BALAI KARANTINA HEWAN, IKAN, DAN TUMBUHAN
RIAU

Tgl Data : 21/10/25 7:42 AM
Tgl Cetak : 21/10/25 10:09 AM
Halaman : 2

lap_neraca_satker_komparatif_poc

Keterangan :
FINAL

Pekanbaru, 21 Oktober 2025

Peranggung Jawab UAKPA
KEPALA BALAI



SOKHIB, S.PI, M.P

NIP 196806181989031003

LAPORAN OPERASIONAL

TINGKAT SATUAN KERJA

PER 30 SEPTEMBER 2025

(DALAM RUPIAH)



KEMENTERIAN/LEMBAGA : (127) BADAN KARANTINA INDONESIA
 ESELON I : (01) BADAN KARANTINA INDONESIA
 WILAYAH/PROVINSI : (0900) RIAU
 SATUAN KERJA : (690873) BALAI KARANTINA HEWAN, IKAN, DAN TUMBUHAN
 RIAU

Tgl Data : 21/10/25 7:42 AM

Tgl Cetak : 21/10/25 10:10 AM

Halaman : 1

lap_lo_satker_poc

URAIAN	2025	2024	KENAIKAN/ PENURUNAN	(%)
KEGIATAN OPERASIONAL	0	0	0	
PENDAPATAN OPERASIONAL	0	0	0	
PENDAPATAN PERPAJAKAN	0	0	0	
Pendapatan Pajak Penghasilan	0	0	0	
Pendapatan Pajak Pertambahan Nilai dan Penjualan Barang Mewah	0	0	0	
Pendapatan Pajak Bumi dan Bangunan	0	0	0	
Pendapatan Bea Perolehan Hak atas Tanah dan Bangunan	0	0	0	
Pendapatan Cukai	0	0	0	
Pendapatan Pajak Lainnya	0	0	0	
Pendapatan Bea Masuk	0	0	0	
Pendapatan Bea Keluar	0	0	0	
Jumlah Pendapatan Perpajakan	0	0	0	
PENDAPATAN PENERIMAAN NEGARA BUKAN PAJAK	0	0	0	
Pendapatan Sumber Daya Alam	0	0	0	
Pendapatan dari Kekayaan Negara dipisahkan (KND)	0	0	0	
Pendapatan Penerimaan Negara Bukan Pajak Lainnya	8,939,562,430	9,057,347,015	(117,784,585)	(1.3)
Pendapatan Badan Layanan Umum	0	0	0	
Jumlah Pendapatan Negara Bukan Pajak	8,939,562,430	9,057,347,015	(117,784,585)	(1.3)
PENDAPATAN HIBAH	0	0	0	
Pendapatan Hibah	0	0	0	
Jumlah Pendapatan Hibah	0	0	0	
Jumlah Pendapatan	8,939,562,430	9,057,347,015	(117,784,585)	(1.3)
BEBAN OPERASIONAL	0	0	0	
Beban Pegawai	7,742,171,125	7,437,203,668	304,967,457	4.101
Beban Persediaan	952,868,314	813,061,705	139,806,609	17.195
Beban Barang dan Jasa	2,316,005,467	2,457,192,617	(141,187,150)	(5.746)
Beban Pemeliharaan	1,102,909,883	1,971,778,325	(868,868,442)	(44.065)
Beban Perjalanan Dinas	1,895,663,321	1,425,691,983	469,971,338	32.964
Beban Barang Untuk Diserahkan Kepada Masyarakat/Pemda	0	0	0	

LAPORAN OPERASIONAL

TINGKAT SATUAN KERJA

PER 30 SEPTEMBER 2025

(DALAM RUPIAH)



KEMENTERIAN/LEMBAGA : (127) BADAN KARANTINA INDONESIA
 ESELON I : (01) BADAN KARANTINA INDONESIA
 WILAYAH/PROVINSI : (0900) RIAU
 SATUAN KERJA : (690873) BALAI KARANTINA HEWAN, IKAN, DAN TUMBUHAN RIAU

Tgl Data : 21/10/25 7:42 AM

Tgl Cetak : 21/10/25 10:10 AM

Halaman : 2

lap_lo_satker_poc

URAIAN	2025	2024	KENAIKAN/ PENURUNAN	(%)
Beban Pembayaran Bunga Utang	0	0	0	
Beban Subsidi	0	0	0	
Beban Hibah	0	0	0	
Beban Bantuan Sosial	0	0	0	
Beban Penyusutan dan Amortisasi	1,133,106,382	19,950,000	1,113,156,382	5,579.731
Beban Penyisihan Piutang Tak Tertagih	(75)	0	(75)	()
Beban Transfer ke Daerah	0	0	0	
Beban Lain-Lain	0	0	0	
JUMLAH BEBAN	15,142,724,417	14,124,878,298	1,017,846,119	7.206
SURPLUS/DEFISIT DARI KEGIATAN OPERASIONAL	(6,203,161,987)	(5,067,531,283)	(1,135,630,704)	22.41
KEGIATAN NON OPERASIONAL	0	0	0	
Surplus/Defisit Pelepasan Aset	0	0	0	
Pendapatan Pelepasan Aset	0	0	0	
Beban Pelepasan Aset	0	0	0	
Surplus/Defisit Penyelesaian Kewajiban Jangka Panjang	0	0	0	
Pendapatan Penyelesaian Kewajiban Jangka Panjang	0	0	0	
Beban Penyelesaian Kewajiban Jangka Panjang	0	0	0	
Surplus/Defisit dari Kegiatan Non Operasional Lainnya	0	185,000	(185,000)	(100)
Pendapatan dari Kegiatan Non Operasional Lainnya	0	185,000	(185,000)	(100)
Beban dari Kegiatan Non Operasional Lainnya	0	0	0	
JUMLAH SURPLUS/DEFISIT DARI KEGIATAN NON OPERASIONAL	0	185,000	(185,000)	(100)
SURPLUS/DEFISIT SEBELUM POS LUAR BIASA	(6,203,161,987)	(5,067,346,283)	(1,135,815,704)	22.414
POS LUAR BIASA	0	0	0	
Beban Luar Biasa	0	0	0	
POS LUAR BIASA	0	0	0	
SURPLUS/DEFISIT - LO	(6,203,161,987)	(5,067,346,283)	(1,135,815,704)	22.414

Keterangan :

FINAL

Pekanbaru, 21 Oktober 2025

Penanggung Jawab UAKPA

KEPALA BALAI



SOKHIB, S.PI, M.P

NIP 196806181989031003

LAPORAN PERUBAHAN EKUITAS

TINGKAT SATUAN KERJA

PER 30 SEPTEMBER 2025

(DALAM RUPIAH)



KEMENTERIAN NEGARA/LEMBAGA : (127) BADAN KARANTINA INDONESIA

UNIT ORGANISASI : (01) BADAN KARANTINA INDONESIA

WILAYAH/PROVINSI : (0900) RIAU

SATUAN KERJA : (690873) BALAI KARANTINA HEWAN, IKAN, DAN TUMBUHAN RIAU

Tgl Data : 21/10/25 6:31 AM

Tgl Cetak : 21/10/25 10:11 AM

Halaman : 1

lap_lpe_satker_poc

URAIAN	2025	2024	KENAIKAN/ PENURUNAN	(%)
EKUITAS AWAL	6,413,676,992	0	6,413,676,992	0
SURPLUS/DEFISIT-LO	(6,203,157,361)	(5,067,346,283)	(1,135,811,078)	22.41
TRANSAKSI ANTAR ENTITAS	59,206,789,300	4,701,760,331	54,505,028,969	1,159.25
KENAIKAN/PENURUNAN EKUITAS	53,003,631,939	(365,585,952)	53,369,217,891	(14,598.27)
EKUITAS AKHIR	59,417,308,931	(365,585,952)	59,782,894,883	(16,352.62)

Keterangan :

FINAL

Pekanbaru, 21 Oktober 2025

Penanggung Jawab UAKPA

KEPALA BALAI



SOKHIB, S.PI, M.P

NIP 196806181989031003

**LAPORAN REALISASI ANGGARAN BELANJA
TINGKAT SATUAN KERJA
UNTUK PERIODE YANG BERAKHIR 30 SEPTEMBER 2025**



KEMENTERIAN NEGARA/LEMBAGA : 127
ESELON I : 01
WILAYAH/PROVINSI : 0900
SATUAN KERJA : 690873
JENIS SATUAN KERJA : KD

BADAN KARANTINA INDONESIA
BADAN KARANTINA INDONESIA
RIAU
BALAI KARANTINA HEWAN, IKAN, DAN TUMBUHAN RIAU

Kode Lap : LRA.B.S.2
Tanggal : 21/10/25 10:12 AM
Halaman : 1
Prg ID : lap_lra_bel_akun_satker_poc
Tgl Data : 21/10/25 9:30 AM

KODE	URAIAN	ANGGARAN SEMULA	ANGGARAN SETELAH REVISI	REALISASI BELANJA			% REALISASI ANGGARAN	SISA ANGGARAN
				BELANJA	PENGEMBALIAN BELANJA	BELANJA NETTO		
1	2	3	4	5	6	7=5-6	8=5/4	9=4-7
51	BELANJA PEGAWAI							
5111	Belanja Gaji dan Tunjangan PNS							
511111	Belanja Gaji Pokok PNS	5,659,319,000	5,588,200,000	4,423,019,740	0	4,423,019,740	79.15	1,165,180,260
511119	Belanja Pembulatan Gaji PNS	79,000	79,000	65,562	0	65,562	82.99	13,438
511121	Belanja Tunj. Suami/Istri PNS	356,445,000	355,602,000	322,199,430	0	322,199,430	90.61	33,402,570
511122	Belanja Tunj. Anak PNS	106,800,000	107,024,000	99,377,232	0	99,377,232	92.86	7,646,768
511123	Belanja Tunj. Struktural PNS	29,520,000	29,520,000	18,540,000	0	18,540,000	62.8	10,980,000
511124	Belanja Tunj. Fungsional PNS	751,569,000	812,600,000	626,564,000	0	626,564,000	77.11	186,036,000
511125	Belanja Tunj. PPh PNS	50,616,000	54,348,000	54,144,405	0	54,144,405	99.63	203,595
511126	Belanja Tunj. Beras PNS	270,778,000	270,778,000	253,180,320	0	253,180,320	93.5	17,597,680
511129	Belanja Uang Makan PNS	750,336,000	750,336,000	531,010,000	924,000	530,086,000	70.65	220,250,000
511151	Belanja Tunjangan Umum PNS	42,080,000	49,055,000	40,885,000	370,000	40,515,000	82.59	8,540,000
	JUMLAH SUB KELOMPOK BELANJA 5111	8,017,542,000	8,017,542,000	6,368,985,689	1,294,000	6,367,691,689	79.42	1,649,850,311
5116	Belanja Gaji dan Tunjangan PPPK							
511611	Belanja Gaji Pokok PPPK	105,574,000	105,574,000	83,598,900	0	83,598,900	79.19	21,975,100
511619	Belanja Pembulatan Gaji PPPK	14,000	14,000	2,483	0	2,483	17.74	11,517
511621	Belanja Tunjangan Suami/Istri PPPK	3,528,000	3,528,000	2,786,630	0	2,786,630	78.99	741,370
511622	Belanja Tunjangan Anak PPPK	1,428,000	1,428,000	1,114,652	0	1,114,652	78.06	313,348
511624	Belanja Tunjangan Fungsional PPPK	12,600,000	12,600,000	9,900,000	0	9,900,000	78.57	2,700,000
511625	Belanja Tunjangan Beras PPPK	6,090,000	6,090,000	4,779,720	0	4,779,720	78.48	1,310,280
511628	Belanja Uang Makan PPPK	25,200,000	25,200,000	14,455,000	0	14,455,000	57.36	10,745,000
	JUMLAH SUB KELOMPOK BELANJA 5116	154,434,000	154,434,000	116,637,385	0	116,637,385	75.53	37,796,615
5122	Belanja Lembur							
512211	Belanja Uang Lembur	1,902,192,000	1,902,192,000	679,439,000	0	679,439,000	35.72	1,222,753,000
512212	Belanja Uang Lembur PPPK	49,248,000	49,248,000	18,176,000	0	18,176,000	36.91	31,072,000
	JUMLAH SUB KELOMPOK BELANJA 5122	1,951,440,000	1,951,440,000	697,615,000	0	697,615,000	35.75	1,253,825,000
	JUMLAH KELOMPOK BELANJA 51	10,123,416,000	10,123,416,000	7,183,238,074	1,294,000	7,181,944,074	70.94	2,941,471,926
52	BELANJA BARANG							
5211	Belanja Barang Operasional							
521111	Belanja Keperluan Perkantoran	2,142,680,000	2,214,690,000	912,685,306	0	912,685,306	41.21	1,302,004,694
521113	Belanja Penambah Daya Tahan Tubuh	497,040,000	588,240,000	361,201,708	0	361,201,708	61.4	227,038,292
521114	Belanja Pengiriman Surat Dinas Pos Pusat	30,000,000	24,000,000	6,696,850	0	6,696,850	27.9	17,303,150
521115	Belanja Honor Operasional Satuan Kerja	124,920,000	124,920,000	73,664,000	0	73,664,000	58.97	51,256,000
	JUMLAH SUB KELOMPOK BELANJA 5211	2,794,640,000	2,951,850,000	1,354,247,864	0	1,354,247,864	45.88	1,597,602,136

**LAPORAN REALISASI ANGGARAN BELANJA
TINGKAT SATUAN KERJA
UNTUK PERIODE YANG BERAKHIR 30 SEPTEMBER 2025**



KEMENTERIAN NEGARA/LEMBAGA : 127
ESELON I : 01
WILAYAH/PROVINSI : 0900
SATUAN KERJA : 690873
JENIS SATUAN KERJA : KD

BADAN KARANTINA INDONESIA
BADAN KARANTINA INDONESIA
RIAU
BALAI KARANTINA HEWAN, IKAN, DAN TUMBUHAN RIAU

Kode Lap : LRA.B.S.2
 Tanggal : 21/10/25 10:12 AM
 Halaman : 2
 Prg ID : lap_lra_bel_akun_satker_poc
 Tgl Data : 21/10/25 9:30 AM

KODE	URAIAN	ANGGARAN SEMULA	ANGGARAN SETELAH REVISI	REALISASI BELANJA			% REALISASI ANGGARAN	SISA ANGGARAN
				BELANJA	PENGEMBALIAN BELANJA	BELANJA NETTO		
1	2	3	4	5	6	7=5-6	8=5/4	9=4-7
5212	Belanja Barang Non Operasional							
521211	Belanja Bahan	416,071,000	445,513,000	153,946,800	0	153,946,800	34.55	291,566,200
521213	Belanja Honor Output Kegiatan	34,600,000	28,600,000	12,000,000	0	12,000,000	41.96	16,600,000
521219	Belanja Barang Non Operasional Lainnya	9,500,000	157,600,000	1,800,000	0	1,800,000	1.14	155,800,000
	JUMLAH SUB KELOMPOK BELANJA 5212	460,171,000	631,713,000	167,746,800	0	167,746,800	26.55	463,966,200
5218	Belanja Barang Persediaan							
521811	Belanja Barang Persediaan Barang Konsumsi	871,937,000	833,603,000	665,740,109	4,626	665,735,483	79.86	167,867,517
521821	Belanja Barang Persediaan bahan baku	100,835,000	100,704,000	0	0	0	0	100,704,000
	JUMLAH SUB KELOMPOK BELANJA 5218	972,772,000	934,307,000	665,740,109	4,626	665,735,483	71.25	268,571,517
5221	Belanja Jasa							
522111	Belanja Langganan Listrik	696,000,000	529,200,000	385,721,722	0	385,721,722	72.89	143,478,278
522112	Belanja Langganan Telepon	18,000,000	90,000,000	53,334,896	0	53,334,896	59.26	36,665,104
522113	Belanja Langganan Air	6,000,000	12,000,000	8,372,875	0	8,372,875	69.77	3,627,125
522119	Belanja Langganan Daya dan Jasa Lainnya	193,000,000	109,000,000	72,519,161	0	72,519,161	66.53	36,480,839
522141	Belanja Sewa	103,000,000	82,200,000	40,000,000	0	40,000,000	48.66	42,200,000
522151	Belanja Jasa Profesi	35,900,000	12,100,000	400,000	0	400,000	3.31	11,700,000
522191	Belanja Jasa Lainnya	486,645,000	739,962,000	189,452,500	0	189,452,500	25.6	550,509,500
	JUMLAH SUB KELOMPOK BELANJA 5221	1,538,545,000	1,574,462,000	749,801,154	0	749,801,154	47.62	824,660,846
5231	Belanja Pemeliharaan							
523111	Belanja Pemeliharaan Gedung dan Bangunan	867,535,000	786,379,000	752,725,000	0	752,725,000	95.72	33,654,000
523119	Belanja Pemeliharaan Gedung dan Bangunan Lainnya	29,338,000	74,876,000	29,338,000	0	29,338,000	39.18	45,538,000
523121	Belanja Pemeliharaan Peralatan dan Mesin	1,810,500,000	1,529,180,000	220,038,833	0	220,038,833	14.39	1,309,141,167
523133	Belanja Pemeliharaan Jaringan	30,000,000	70,000,000	69,038,050	0	69,038,050	98.63	961,950
	JUMLAH SUB KELOMPOK BELANJA 5231	2,737,373,000	2,460,435,000	1,071,139,883	0	1,071,139,883	43.53	1,389,295,117
5241	Belanja Perjalanan Dalam Negeri							
524111	Belanja Perjalanan Dinas Biasa	2,338,077,000	2,624,001,000	1,142,589,337	3,943,909	1,138,645,428	43.39	1,485,355,572
524112	Belanja Perjalanan Dinas Tetap	473,710,000	503,230,000	369,600,000	370,000	369,230,000	73.37	134,000,000
524113	Belanja Perjalanan Dinas Dalam Kota	99,150,000	131,550,000	28,350,000	0	28,350,000	21.55	103,200,000
524114	Belanja Perjalanan Dinas Paket Meeting Dalam Kota	490,868,000	189,794,000	189,531,222	0	189,531,222	99.86	262,778
524119	Belanja Perjalanan Dinas Paket Meeting Luar Kota	472,038,000	376,002,000	131,025,470	0	131,025,470	34.85	244,976,530
	JUMLAH SUB KELOMPOK BELANJA 5241	3,873,843,000	3,824,577,000	1,861,096,029	4,313,909	1,856,782,120	48.55	1,967,794,880
	JUMLAH KELOMPOK BELANJA 52	12,377,344,000	12,377,344,000	5,869,771,839	4,318,535	5,865,453,304	47.39	6,511,890,696
	JUMLAH BELANJA	22,500,760,000	22,500,760,000	13,053,009,913	5,612,535	13,047,397,378	57.99	9,453,362,622

**LAPORAN REALISASI ANGGARAN PENDAPATAN
MENURUT KELOMPOK PENDAPATAN / AKUN
TINGKAT SATUAN KERJA
UNTUK PERIODE YANG BERAKHIR 30 SEPTEMBER 2025
(dalam rupiah)**

KEMENTERIAN NEGARA/LEMBAGA : 127
ESELON I : 01
WILAYAH/PROVINSI : 0900
SATUAN KERJA : 690873

BADAN KARANTINA INDONESIA
BADAN KARANTINA INDONESIA
RIAU
BALAI KARANTINA HEWAN, IKAN, DAN TUMBUHAN RIAU

Kode Lap : LRA.P.E1.1
Tanggal : 21/10/25 10:13 AM
Halaman : 1
Prg ID : lap_lra_pen_akun_satker

KODE	URAIAN	ESTIMASI PENDAPATAN	REALISASI PENDAPATAN			% REALISASI PENDAPATAN
			PENDAPATAN	PENGEMBALIAN PENDAPATAN	PENDAPATAN NETTO	
1	2	3	4	5	6=4-5	7=6/3
42	PENDAPATAN PENERIMAAN NEGARA BUKAN PAJAK					
4252	Pendapatan Administrasi Dan Penegakan Hukum					
425289	Pendapatan Pengujian, Sertifikasi, Kalibrasi, dan Standardisasi Lainnya	180,000,000	103,613,500	0	103,613,500	57.56
	JUMLAH SUB KELOMPOK PENDAPATAN 4252	180,000,000	103,613,500	0	103,613,500	57.56
4253	Pendapatan Kesehatan, Perlindungan Sosial, Dan Keagamaan					
425331	Pendapatan Jasa Karantina Pertanian dan Peternakan	4,352,100,000	8,425,968,627	0	8,425,968,627	193.61
425332	Pendapatan Jasa Karantina Perikanan	155,900,000	56,105,000	0	56,105,000	35.99
	JUMLAH SUB KELOMPOK PENDAPATAN 4253	4,508,000,000	8,482,073,627	0	8,482,073,627	188.16
4256	Pendapatan Jasa Lainnya					
425699	Pendapatan Jasa Lainnya	1,310,000,000	353,890,003	0	353,890,003	27.01
	JUMLAH SUB KELOMPOK PENDAPATAN 4256	1,310,000,000	353,890,003	0	353,890,003	27.01
4258	Pendapatan Denda					
425839	Pendapatan Denda Lainnya	0	300	0	300	0
	JUMLAH SUB KELOMPOK PENDAPATAN 4258	0	300	0	300	
	JUMLAH KELOMPOK PENDAPATAN 42	5,998,000,000	8,939,577,430	0	8,939,577,430	149.04
	JUMLAH PENDAPATAN	5,998,000,000	8,939,577,430	0	8,939,577,430	149.04



KEMENTERIAN KEUANGAN REPUBLIK INDONESIA
DIREKTORAT JENDERAL PERBENDAHARAAN
PROVINSI RIAU
KPPN PEKANBARU

HASIL REKONSILIASI SAKTI - SPAN
PADA SATKER 690873 - BALAI KARANTINA HEWAN, IKAN, DAN TUMBUHAN RIAU
SAMPAI DENGAN PERIODE 2025-09

Tgl Cetak : 21/10/25 11:02

Kode Lap : shr_kppn_poc

No	Jenis Rekon	Nilai SPAN	Nilai SAKTI	Selisih
1	Pagu Belanja	22,500,760,000	22,500,760,000	0
2	Belanja	13,053,009,913	13,053,009,913	0
3	Pengembalian Belanja	-5,612,535	-5,612,535	0
4	Estimasi Pendapatan	5,998,000,000	5,998,000,000	0
5	Pendapatan Bukan Pajak	8,939,577,430	8,939,577,430	0
6	Pengembalian Pendapatan Bukan Pajak	0	0	0
7	Pengembalian Pajak	0	0	0
8	Mutasi Uang Persediaan	170,000,000	170,000,000	0
9	Kas di Bendahara Pengeluaran	170,000,000	170,000,000	0
10	Kas pada Badan Layanan Umum	0	0	0
11	Kas Lainnya di K/L dari Hibah	0	0	0
12	Pengesahan Hibah Langsung Barang/Jasa/Surat Berharga	0	0	0

Catatan Satker:

Catatan KPPN:

Diterbitkan secara otomatis pada tanggal 12 Oktober 2025

